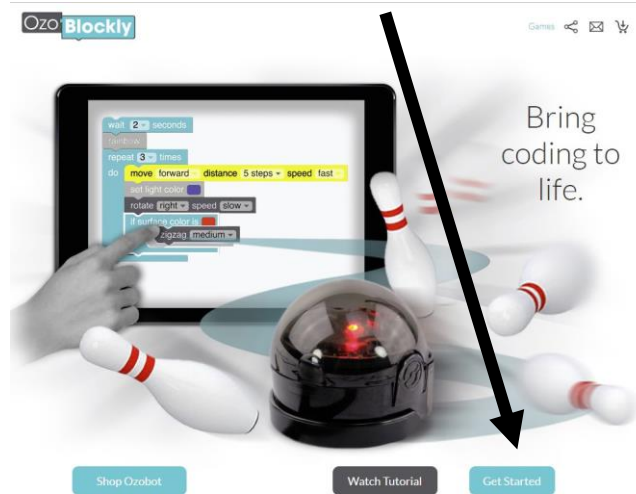


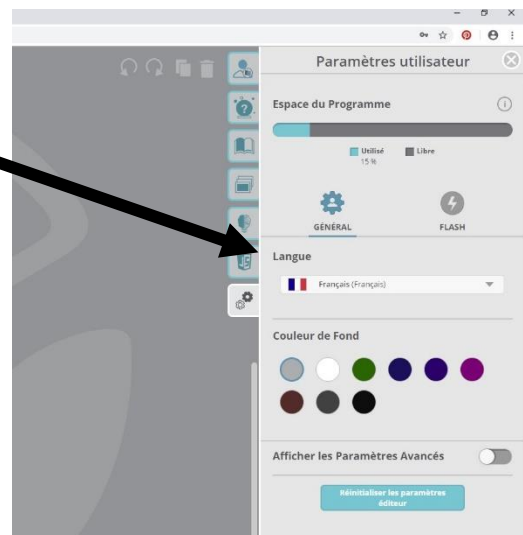
# Programmer Ozobot avec Ozoblocky – Consignes générales

1 – Lancer le site <https://ozoblocky.com/> dans un navigateur

2 – Commencer la programmation en cliquant sur « **Get started** »

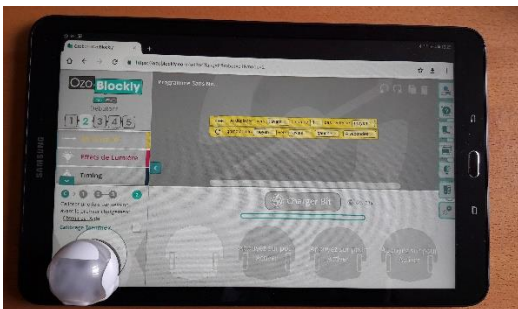


2 – Changer la langue pour obtenir les menus en français

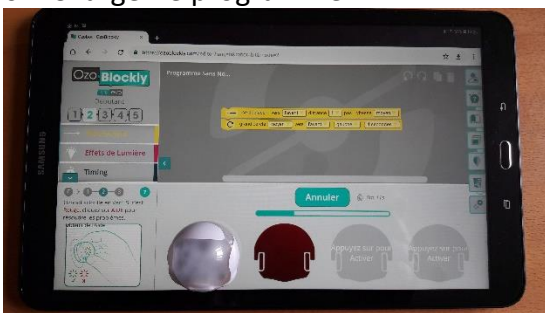


4 – Créer son programme en utilisant des briques

5 – Calibrer le robot



6 – Charger le programme



7 – Poser le robot sur une surface plane et lancer le programme par un double-clic sur le bouton.